


Moradelli

Inhalt

3	WOHIN? Wählen Sie! WO und WO nicht?
9	WAS? Wählen Sie! WAS gefällt Ihnen?
15	WORIN? Wählen Sie! WORIN geschieht?
17	WEITERES? Wählen Sie! WEITERES gefällt?
17	FORMELL Standard-Lochbleche
21	SPEZIELL Lochblech mit Style
22	VISUELL Muster und Licht
27	AKTUELL Audi Terminal-Fassaden
31	INDIVIDUELL Lochblech - Feel free!
32	FUNKTIONELL Luft und Raum!
37	ORIGINELL PerfoArt®
43	TRADITIONELL Handwerkskunst aus alten Zeiten
51	Wie? Viel? Beratung-Planung-Budget

WOHIN?

Wählen Sie! WO und WO nicht?



Geniessen Sie bei Ihrer Planung alle Freiheiten, die wir Ihnen durch die Kombination unserer Produktionstechniken *Stanzen, Prägen und Laserschneiden* ermöglichen!

Wählen Sie, wo die zu bearbeitenden Bereiche liegen. Bestimmen Sie, welche Flächen frei bleiben und wo die einzelnen Lochungen positioniert werden.

Lochfeld

Ist das Areal, in das die Lochungen eingebracht werden.

Lochbild

Ist die Anordnung der einzelnen Lochungen zueinander, die ein Muster ergeben.

Ränder - e | f

Sind die ungelochten Zonen um das Lochfeld.

Kontur

Ist der Umriss des Werkstücks.

Freier Querschnitt

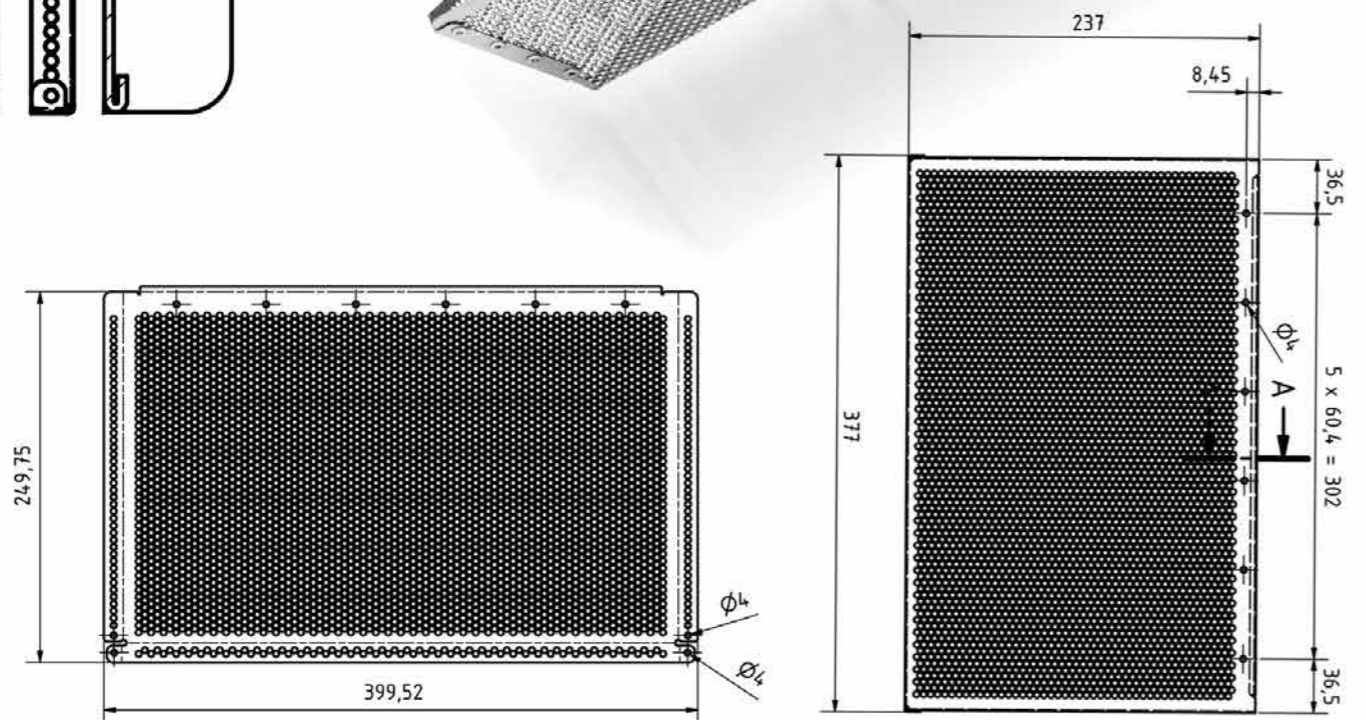
Ist der Luftdurchlaß im technischen Einsatz, bzw. die Transparenz in der dekorativen Verwendung. Hierbei handelt es sich um die relative freie Lochfläche - sie wird als A_0 in % angegeben. Gerne errechnen wir Ihnen Ihren freien Querschnitt.

Teilung - t

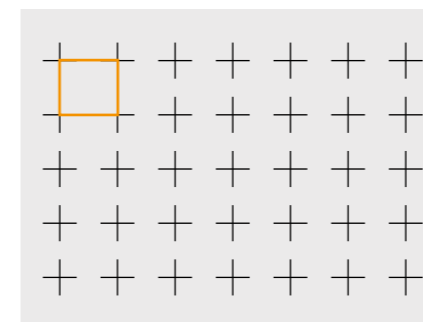
Ist der Mittenabstand (Achsabstand) von zwei benachbarten Lochungen.

Steg

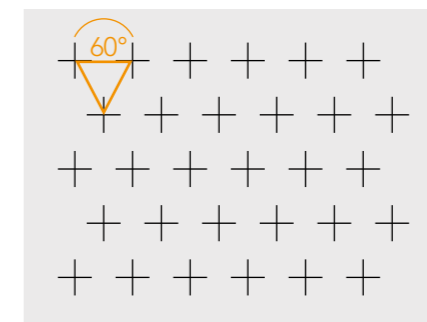
Ist der kleinste ungelochte Zwischenraum von zwei benachbarten Lochungen.



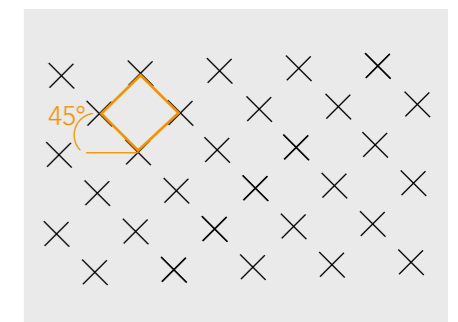
Gerade




Versetzt



Diagonal Versetzt

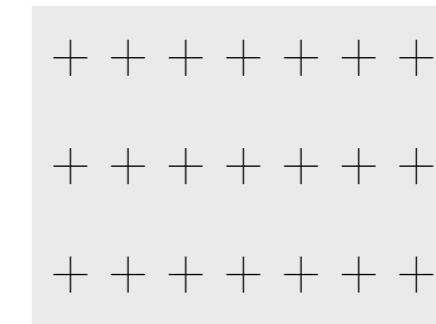


Lochbilder - von speziell bis individuell

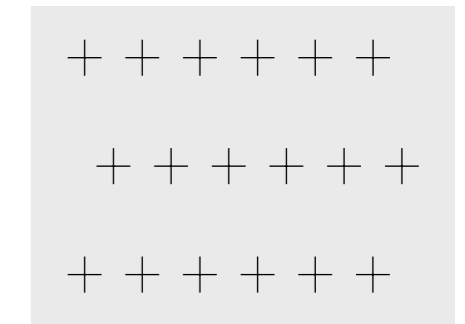


Lassen Sie sich inspirieren und entwickeln Sie Ihr Muster.

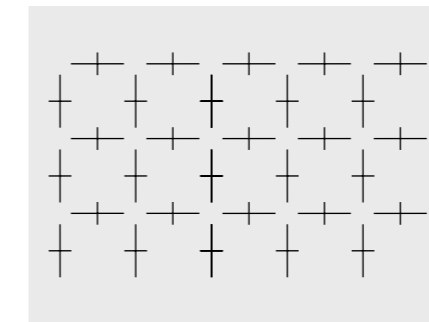
Gerades Raster




Versetztes Raster



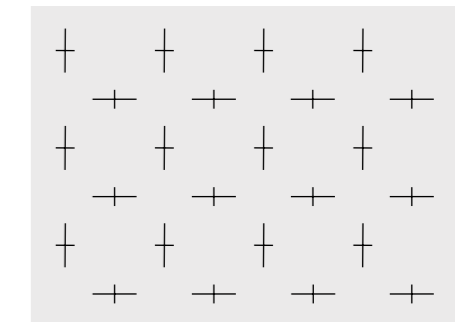
Gitter gerade




Wechselweise diagonal versetzt




Wechselweise gerade versetzt



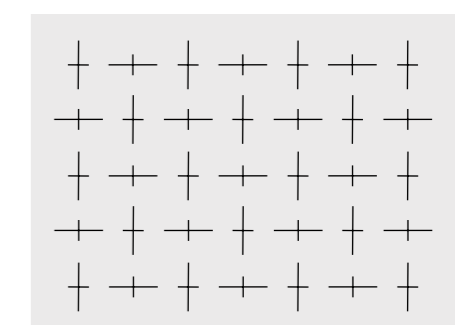
Schachbrettförmig



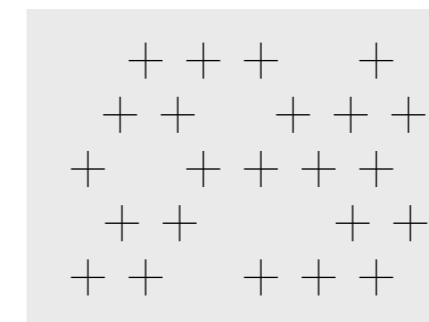
Wechselweise diagonal
inneinander versetzt



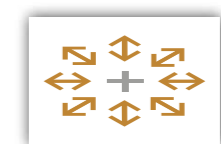
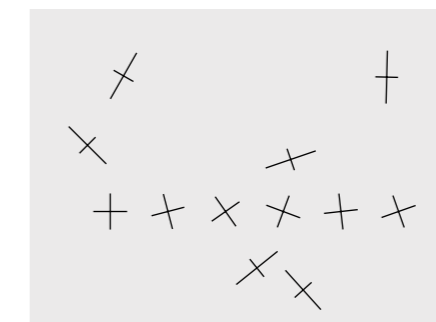
Wechselweise gerade
inneinander versetzt



Freie Anordnung



Total freie Anordnung




Drehen, wenden, vergrößern,
verkleinern - experimentieren Sie!



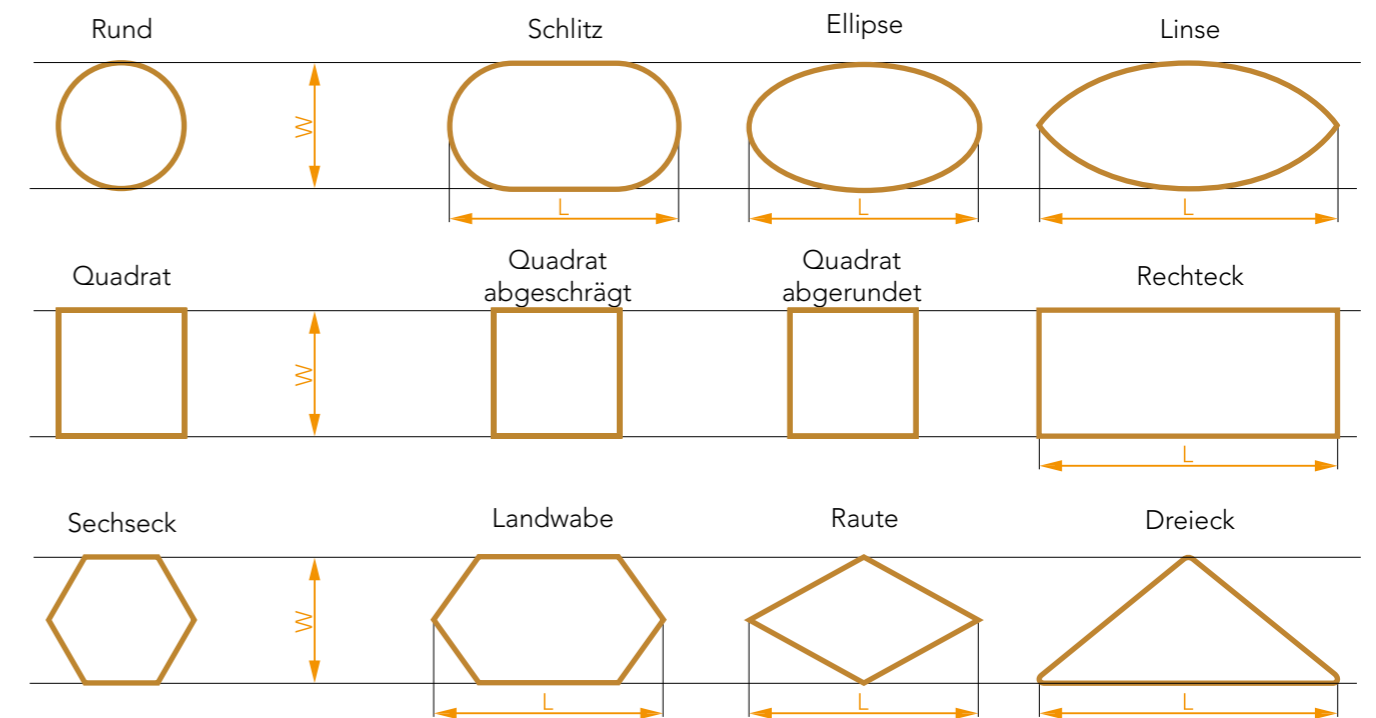
WAS?

Wählen Sie! WAS gefällt Ihnen?

Egal welche Form - genießen Sie die Vielfalt unserer Möglichkeiten. Drehen, wenden, vergrößern, verkleinern - experimentieren Sie!



Geometrien



Feel free!

Feel free im Kapitel Individuell! s.29

Frei geplant - grafisch




Frei geplant - organisch



Logo





Lochungen



Ihr Lochbild + Ihre Lochung + unsere Technik = Ihr Design

Prägungen

Prägung 	Pyramide 	Noppe 	
<p>Quadratprägung </p> <p>Rautenprägung </p> <p>Langwabenprägung </p>	<p>Rundprägung </p> <p>Schlitzprägung </p> <p>Rechteckprägung </p>	<p>Quadratpyramide </p> <p>Rautenpyramide </p>	<p>Rundnuppe </p> <p>Längsnoppe </p>
<p>Haben Sie weitere Vorstellungen? Gerne!</p>			

Prägelochungen

Rund - durchgezogen 	Schlitz - durchgezogen 	Kühlhaube 	Schlitzbrücke

Flächenprägungen

Hämmerung 	Stegrautenprägung 	Fischgräte
---------------	-----------------------	----------------

PRÄGEN, STANZEN, LASERN

Wir beherrschen die Produktionstechnologien vom Stanzen über Prägen bis hin zum Lasern.

Die Kombination dieser Techniken führt dabei immer wieder zu neuen, hochwertigen Ergebnissen.



WORIN?

Wählen Sie! WORIN geschieht's?

Metalle und Legierungen

Wir verarbeiten

- Stahlblech
- Stahlblech verzinkt
- Cortenstahl
- nichtrostende, säure- und hitzebeständige
- Edelstähle
- Aluminium und Aluminiumlegierungen
- Messing
- Kupfer
- Zink
- Rheinzink
- Titanzink
- Kunststoffe (falls nicht zu spröde oder zu labil)

Formate

Als Rohmaterial setzen wir

- Kleinformat 1.000 x 2.000 mm
- Mittelformat 1.250 x 2.500 mm
- Großformat 1.500 x 3.000 mm
- Superformat 2.000 x 4.000 mm
- Coil-Ware

sowie Sonderformate und Zuschnitte ein.

Oberflächenveredelung

Hier wird grundsätzlich zwischen der Oberfläche des Rohmaterials und der nachträglich aufgebrauchten Oberfläche unterschieden.

Schleifen

Es stehen verschiedene Schliffbilder zur Verfügung, z.B. Bürsten oder Schleifen.

Verzinken

Die Verzinkung dient als Korrosionsschutz, außerdem empfiehlt sie sich als Grundierung von Stahlblechen, die pulverbeschichtet oder lackiert werden.

Pulverbeschichten und Lackieren

Dieses Verfahren bietet die vielfältigsten Möglichkeiten, alle RAL, und DB-Farbtöne stehen zur Verfügung, weitere Sonderfarbtöne sind möglich.

Moderne Farben sind umweltverträglich, und garantieren hohen Korrosions- und Stoßschutz.

Eloxieren

Bei diesem Verfahren bleibt der metallische Charakter des Bleches erhalten, und die Witterungsbeständigkeit wird maximiert. Bisher ist das Eloxieren bekannt für die Farbtöne Bronze, Silber und Gold. Mittlerweile können fast alle Farben erzeugt werden.

Weitere Verfahren

- Beizen
- Galvanisieren
- Kadmieren
- Brünieren
- Vergolden
- Polieren
- Glasperlstrahlen

WEITERES?

Wählen Sie! WEITERES gefälltig?

Wir beherrschen die raffiniertesten optionalen Fertigungstechniken und berücksichtigen diese bereits bei der Planung.

Verformen

- klare Kantungen
- fließende Rundungen
- weiche Biegungen
- schwungvolle Wölbungen
- versteifende und schützende Bördelungen

Verbindungen

- Gewinde schneiden
- Bolzen setzen
- Befestigungslöcher / Agraffen
- Verschweißen


Jedes Werkstück zum richtigen Platz


Für komplexe Projekte bieten wir bereits einbaufertige, mit Referenznummern gekennzeichnete Teile sowie Kommissionierung nach Verlege-Plan.

Logistik

Ob zu Land, zu Wasser oder in der Luft - Transport, Verzollung, länderspezifische Vorgaben, wir kümmern uns um diese Aspekte. Wir organisieren für Sie nationalen und internationalen Versand.

Wir liefern Ihnen passgenau angefertigte Bauteile für eine reibungslose Montage.





FORMELL

Standard-Lochbleche

DIN 24041

Lochplatten nach DIN sind Metallplatten mit gleichartig gestanzten Öffnungen in regelmäßigen Abständen.


Die gängigsten Lochgeometrien

- Rund
- Quadrat
- Schlitz

dabei stehen die Löcher gerade (90°), versetzt (60°) oder diagonalversetzt (45°) zueinander.

Wir fertigen für Sie sämtliche Varianten konventioneller Lochbleche in den Standardformaten, in Zuschnitten sowie als Rollenware (Coil).

Wählen Sie Lochweite und Teilung, wir halten einen großen Bestand an Stanzwerkzeugen für Sie vor.





SPEZIELL

Lochblech mit Style

Lochblech - muss nicht konventionell bleiben!

Erfüllen Sie mit Ihrem speziellen Design alle Anforderungen an Funktion und Optik.

Geniessen Sie bei Ihrer Planung alle Freiheiten, die wir Ihnen durch die Kombination unserer Produktionstechniken Stanzen, Prägen, und Laserschneiden ermöglichen.

Wohin?

Wählen Sie, wo die zu bearbeitenden Areale (Lochfelder) liegen und welche Flächen frei bleiben.

Was?

Völlig frei bei der Wahl Ihrer Lochung und beim Entwurf des Lochbildes können Sie auch verschiedene Lochungen kombinieren.

Worin?

Sie haben riesige Freiheiten bei der Wahl des Materials, ebenso vielfältig sind die möglichen Oberflächenvarianten.

Und nicht vergessen:

WEITERES gefälltig?

Optionale Arbeitsgänge finden Sie auf Seite 15.

Gestalten Sie! - Kombinieren Sie!



VISUELL

Muster und Licht


Zweckmäßiges Gestalten

Michaeli Gymnasium - München

- Lüftungsanlage mit Wärmetauscher.
- Edelstahl 1,5mm gebürstet.
- Kühlhaubenschlitz Lochung 190 x 20 mm.
- Elemente ca. 3500 x 800 mm.
- Allseitige Z-Kantung.

Studentenwohnheim in Ulm

- Schiebeelemente als Sicht- und Sonnenschutz.
- Material Aluminium 2mm.
- Lochung, Rechteck 107 x 15 mm, Steg 15mm.
- Extra angefertigtes Werkzeug für gratfreie Bearbeitung, da beidseitig sichtbar.
- Oberfläche pulverbeschichtet, in mehreren RAL Tönen.



Provex: Innovatives und elegantes Baddesign

Das elegante Design der Amaturen und Badausstattung, sollte sich auch auf der Fassade des neue Verwaltungsgebäudes spiegeln.

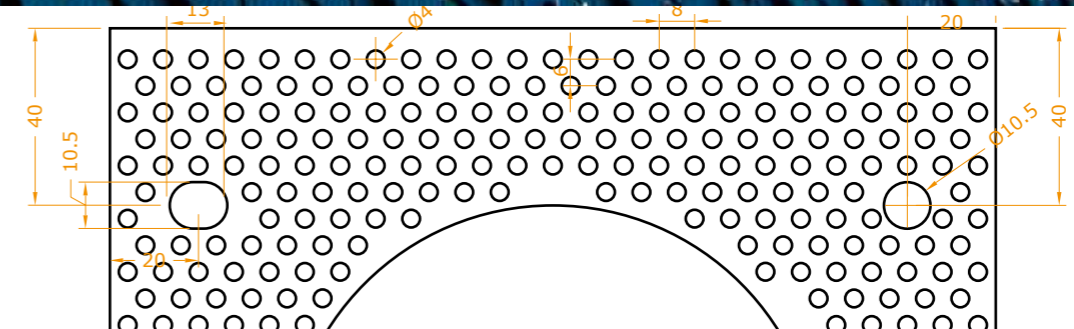
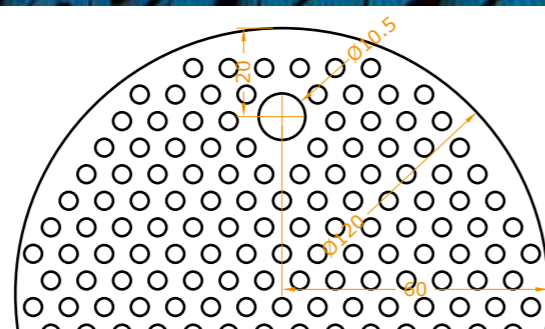

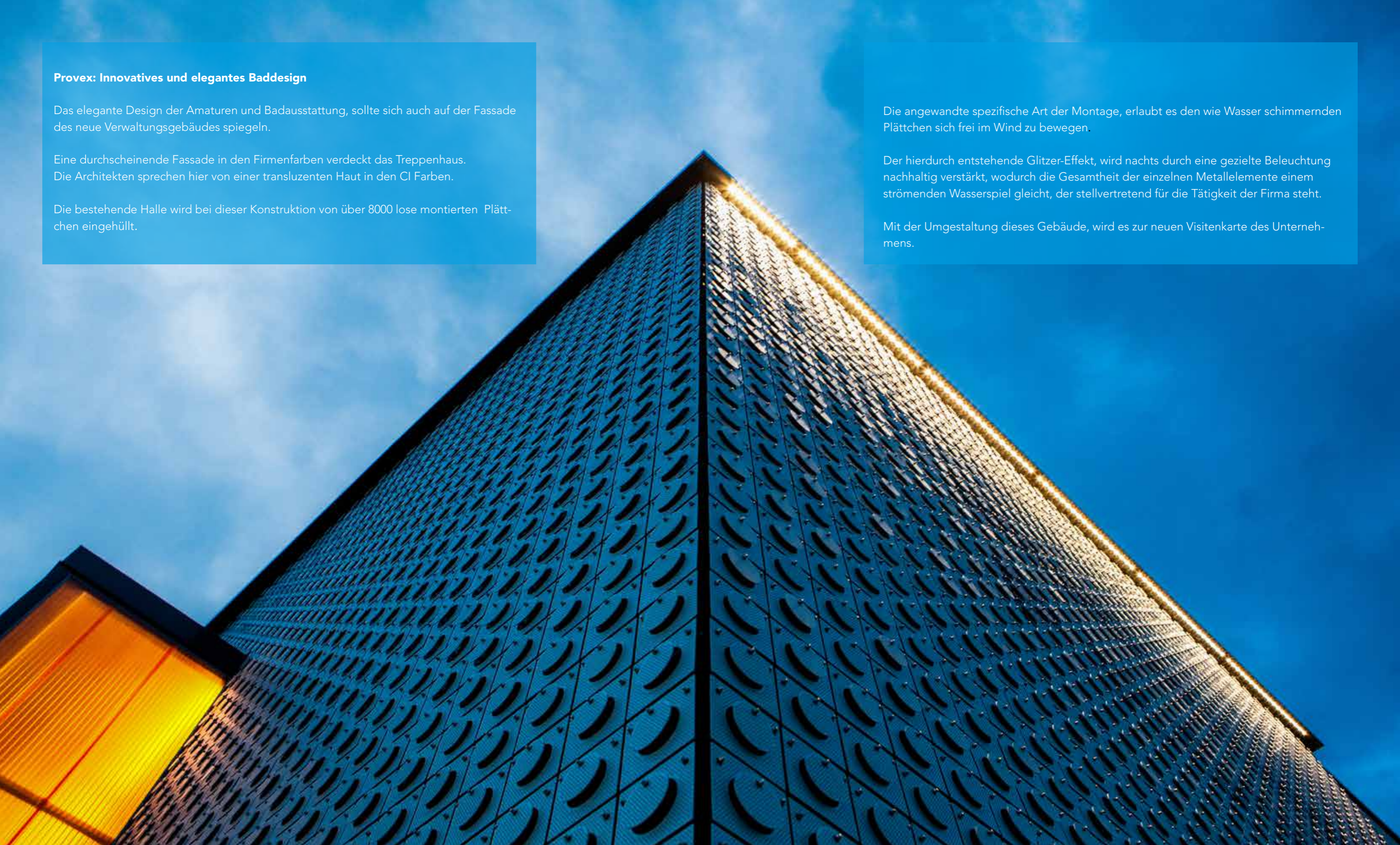
Eine durchscheinende Fassade in den Firmenfarben verdeckt das Treppenhaus.
Die Architekten sprechen hier von einer transluzenten Haut in den CI Farben.

Die bestehende Halle wird bei dieser Konstruktion von über 8000 lose montierten Plättchen eingehüllt.

Die angewandte spezifische Art der Montage, erlaubt es den wie Wasser schimmernden Plättchen sich frei im Wind zu bewegen.

Der hierdurch entstehende Glitzer-Effekt, wird nachts durch eine gezielte Beleuchtung nachhaltig verstärkt, wodurch die Gesamtheit der einzelnen Metallelemente einem strömenden Wasserspiel gleicht, der stellvertretend für die Tätigkeit der Firma steht.

Mit der Umgestaltung dieses Gebäude, wird es zur neuen Visitenkarte des Unternehmens.



AKTUELL

Audi Terminal-Fassaden

Weltweit erhalten die Audi-Vertriebshäuser ein einheitliches Erscheinungsbild:

Das Audi Terminal

Wesentliche Gestaltungsmerkmale sind Dynamik, Asymmetrie und Transparenz. Die Wahl des Material fiel auf Aluminium, welches für die Innovationskraft und Progressivität der Marke Audi steht. Wabenförmig perforiert und gefaltet, stellt Aluminium seine konstruktive Intelligenz und technische Präzision zur Schau. In diese Haut aus Aluminium werden expressive Fenster geschnitten, sie stehen im Kontrast zur geschlossenen Fassade, so erhalten auch sie eine besondere Bedeutung.

Die Architekten Allman Sattler Wappner, München, haben uns in die Entwicklung dieses speziellen Audi-Looks involviert. Seither sind wir stolz, ein von der Audi AG empfohlener Lieferant für Terminal-Fassaden zu sein.

In Abstimmung mit Architekten und Fassadenbauern verwandeln wir seit 2008 nahezu auf der ganzen Welt die bisherigen Vertriebshäuser in moderne **Audi Terminals**. Ob Sanierung oder Neubau - wir schaffen beeindruckende Bauwerke mit ausdrucksstarkem Erscheinungsbild und einer faszinierenden Wirkung auf den Betrachter. Wieder und wieder konnten wir unsere Präzision und Zuverlässigkeit unter Beweis stellen:

Wir sind die Richtigen für diesen Job!

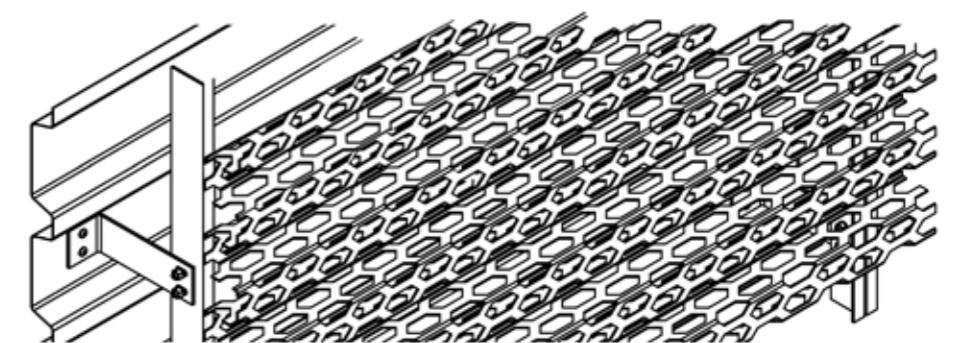

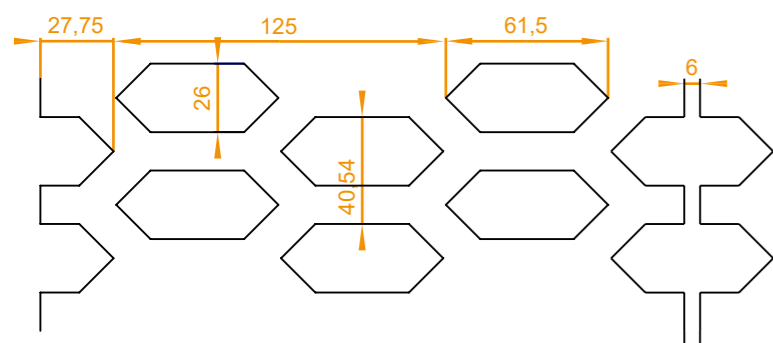
Wir liefern die, mit einer exklusiv für Audi entworfenen Wabenlochung versehenen, nach genauen Vorgaben gekanteten und im festgelegten Farbton eloxierten Aluminium-Paneele.

Ob in Standard-Formaten, oder als Paßstücke, ggf. mit Schrägen oder Rundungen, wir orientieren unsere Fertigung an den gegebenen Anforderungen. Gehrungen an den Gebäudekanten im Audi-Design, Fensterbretter oder andere Fassaden - Finessen (z. B. Fluchttüren) sind unser routiniertes Tagesgeschäft.

Ebenso liefern wir die Materialien für die Unterkonstruktion MO-UK-A mit Abstandshaltern, doppeltem L-Profil inklusive Befestigungsmaterial für die leichte Montage durch den Fassadenbauer - selbstverständlich mit Ausgleichsmöglichkeiten.

Sie möchten auch ein Audi-Vertriebshaus in ein modernes **Audi Terminal** verwandeln? Sie benötigen jemanden, der Ihnen mit Rat und Tat zur Seite steht? Dann sind Sie und Moradelli ein tolles Team!





INDIVIDUELL

Lochblech - Feel free!

Ihre Kreation mit Bedeutung - einzigartig und ausdrucksstark

Eine charakteristische Symbolik soll bestimmendes Element bei ihrem Projekt sein?

Lassen Sie Ihr Logo, Ihr Label, ein Emblem oder ähnliche Symbole Ihrer Institution effektiv zur Geltung kommen.

Nutzen Sie unser Produkt als Kommunikationsmedium.

Feel free! Erfinden Sie das Loch neu!

Herkömmliche Geometrien wie Rund, Quadrat und Schlitz sind nichts für Sie?


Sie haben eine völlig neue Vision zum Design eines Lochblechs? Grafisch? Organisch? Konkret? Abstrakt?


Wir erschaffen mit Ihnen das Loch im Blech neu! Erreichen Sie mit uns eine unübersehbare Wirkung.

Kirchturm Poing



Stadtplan Berlin





Migros/ELEMENTS - Ornamentbleche

Unter dem Markennamen Migros/Elements werden ab 2013 High-End-Fitness und Wellnessanlagen in zentraler urbaner Lage erstellt.

In dem Studio Stuttgart bildet ein Hamam, ein klassisches orientalisches Bad, ein Highlight.

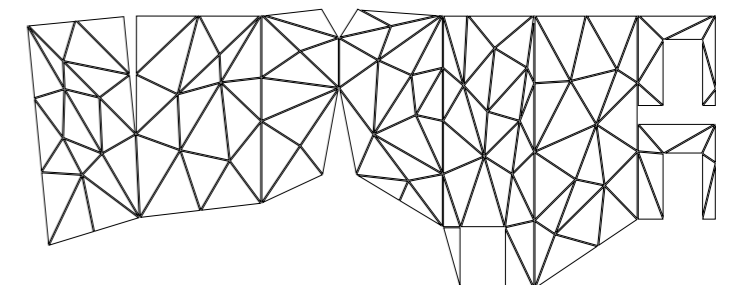

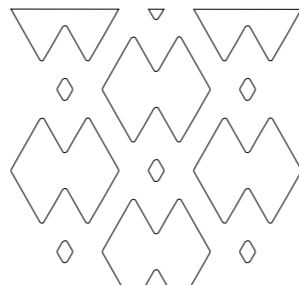

Für die Gestaltung wurden Lochbleche in Ornamentlochung eingesetzt, die dem Ambiente eine entsprechende Anmutung geben.

Ebenfalls dienen sie als Blick- und Sichtschutzelemente. Geschaffen wurde ein Areal von 600 qm Größe, in dem es bei angenehmer Wärme und gedämpftem Licht, gelingt dem Alltag zu entfliehen.

Dieser Ort soll zum Entspannen und Genießen einladen. Ein Genuss der die Hektik des Alltags vor den schwungvoll gestalteten Portalen läßt



ELEMENTS
FITNESS UND WELLNESS




FUNKTIONELL

Luft und Raum!

Klare Formensprache

- Firmengebäude aus recycelten, kupferhaltigen Blechplatten, Stahl und Beton.
- Eine großflächige Verglasung gewährt direkten Einblick.
- Im Foyer verbindet ein zentraler Lichtturm alle drei Ebenen. Eine der Treppenwangen ist als perforierte Stahlwand ausgebildet, die mit LED-Stripes hinterleuchtet wird.
- Verwendung von speziellem Schwarzstahl zum Beispiel bei Fensterrahmen, Geländerfüllungen und der Treppe.



Die Farbgestaltung beruht neben schwarzen Akzenten auf dem Grau des Sichtbetons und überwiegend weißem Mobiliar. Die Verwendung von speziellem Schwarzstahl zum Beispiel bei Fensterrahmen, Geländerfüllung ist eine Reminiszenz an den vormaligen Stahlstandort.



ORIGINELL

PerfoArt®

Abstrakt oder konkret - zeigen Sie es allen!

Sie möchten Ihr Projekt mit einer verblüffenden Wirkung versehen?

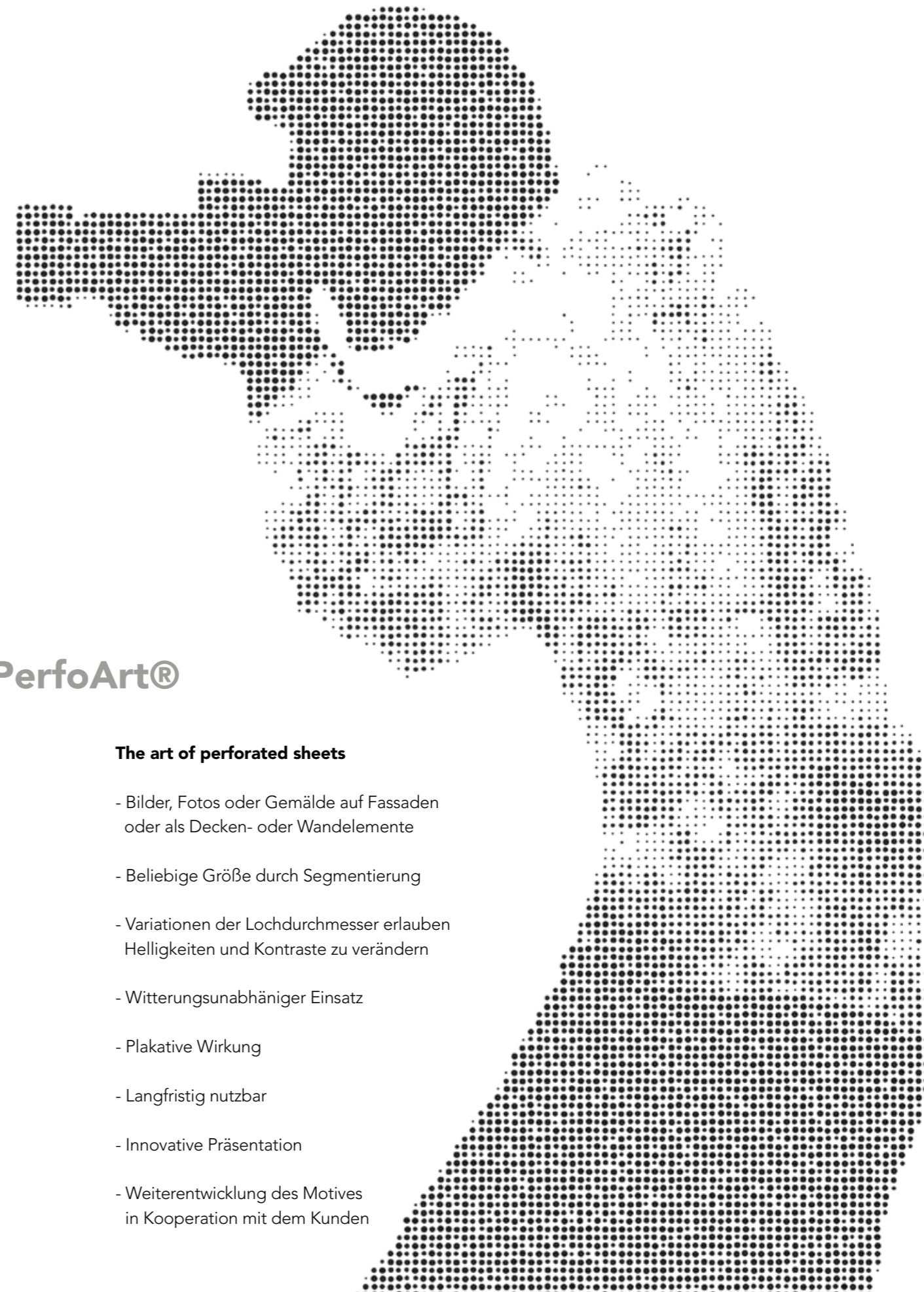
Dann nutzen Sie PerfoArt® - die Designlochung!

Bestimmen Sie ein konkretes Bild (z. B. Fotovorlage) oder eine abstrakte Idee, die mit uns zusammen verarbeitungsfähig gepixelt, schattiert und nuanciert wird. Wir arrangieren mit Ihnen helle und dunkle Kontraste, weiche und harte Konturen, ruhige und bewegte Flächen. Sie werden begeistert sein, welche grafischen Ergebnisse wir erzielen.

Entscheiden Sie, ob Ihre Abbildung im Positiv oder im Negativ erfolgen soll. Wir erarbeiten mit Ihnen die beste Wirkung der Darstellung, abhängig vom Hauptblickwinkel (Nähe oder Ferne, Draufsicht oder Durchsicht) natürlich unter Berücksichtigung der erforderlichen Funktionen (Verschattung, Luft- oder Lichtdurchlässigkeit).

Ganz fein gelocht können Sie Ihre Darstellung auf kleinsten Formaten abbilden. Größer gelocht und dabei sektioniert in montagefähige Teilmodule, kann Ihr Bild auf ganze Fassaden übertragen werden.

Tauchen Sie mit uns ein in die Welt der Darstellungslochung und erleben Sie selbst: Ob Innen oder Aussen - PerfoArt® hat eine faszinierende Wirkung!



PerfoArt®

The art of perforated sheets

- Bilder, Fotos oder Gemälde auf Fassaden oder als Decken- oder Wandelemente
- Beliebige Größe durch Segmentierung
- Variationen der Lochdurchmesser erlauben Helligkeiten und Kontraste zu verändern
- Witterungsunabhängiger Einsatz
- Plakative Wirkung
- Langfristig nutzbar
- Innovative Präsentation
- Weiterentwicklung des Motives in Kooperation mit dem Kunden




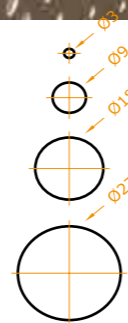


PerfoArt© für die Winzergenossenschaft Sasbach

Auf Grund des steigenden Platzbedarfs hat sich die Winzergemeinschaft Sasbach am Kaiserstuhl dafür entschieden ihre Räumlichkeiten zu vergrößern. Durch den, am historischen Kern angebauten Kubus, konnten die Räumlichkeiten um 1400 qm vergrößert werden.

Transparenz, helle Räume und eine unverkennbare Fassade, die direkt auf das Winzerhandwerk hinweist, waren die Aufgaben, die zu lösen waren. Mit Hilfe des patentierten Lochverfahrens PerfoArt©, wurden Reben und Blätter eines Weinstockes auf die 52 Motiv Kassetten, die das Gebäude umgeben, gelocht.

Die Farbe der hellgold eloxierten Fassade, erinnert an angenehm warmen Sonnenschein, der die Basis für diese vorzüglichen Weine ist.





TRADITIONELL

Handwerkskunst aus alten Zeiten

Auch heute noch perforieren wir die von Alois Moradelli (1872-1925) entworfenen Dekore. Diese Tradition liegt uns sehr am Herzen.

Überzeugen Sie sich selbst: Nostalgie pur!


Nutzen Sie die Möglichkeit, Historisches zu bewahren, oder geben Sie Modernem einen Retro Effekt.

Genießen Sie historisch-künstlerische Lochungen - schwelgen Sie mit uns in der guten alten Zeit.




Sie finden alle Varianten in Originalgröße mit technischen Daten unter www.moradelli.de

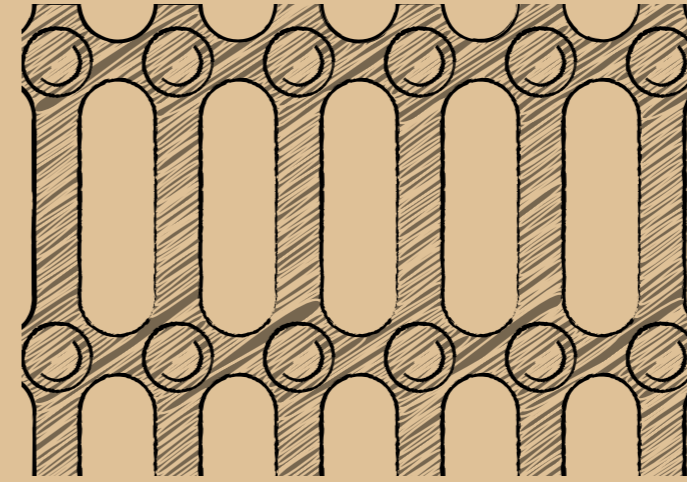
Sie finden alle Varianten in Originalgröße mit technischen Daten unter www.moradelli.de



7320 - Kreuzgitter > 1:1
A° = 45%



7321 - Gittermosaik > 1:1
A° = 46%




7348 - Tolteken > 1:1
A° = 51%




7350 - Mars > 1:1
A° = 51,8%


Auch in den folgenden Varianten erhältlich:
7351 - Venus / 7352 - Neptun / 7354 - Jupiter




7324 - Kreuzgang > 1:1
A° = 43%



7336 - Blattmosaik > 1:1
A° = 58%




7353 - Saturn > 1:1
A° = 42%



7356 - Kelim > 1:1
A° = 57%

Auch in den folgenden Varianten erhältlich:
7357 - Mossul




7340 - Indio > 1:1
A° = 53%



7344 - Jugendstil > 75%
A° = 52%



7358 - Gotik > 1:1
A° = 66%




7359 - Atlantik > 1:1
A° = 30%


Auch in den folgenden Varianten erhältlich:
7360 - Pazifik

Sie finden alle Varianten in Originalgröße mit technischen Daten unter www.moradelli.de


Sie finden alle Varianten in Originalgröße mit technischen Daten unter www.moradelli.de




7362 - Kirman > 1:1
A° = 58%



7372 - Pisa > 1:1
A° = 49%
Auch in den folgenden Varianten erhältlich:
7370 - Siena / 7373 - Florenz / 7374 - Padua




7402 - Bandmosaik > 75%
A° = 35%




7404 - Sternmosaik > 75%
A° = 45,5%




7376 - Rundbogen klein > 1:1
A° = 56%
Auch in den folgenden Varianten erhältlich:
7378 - Rundbogen groß / 7380 Stillbogen




7388 - Kreis gerade > 1:1
A° = 42%
Auch in den folgenden Varianten erhältlich:
7388 - Kreis versetzt



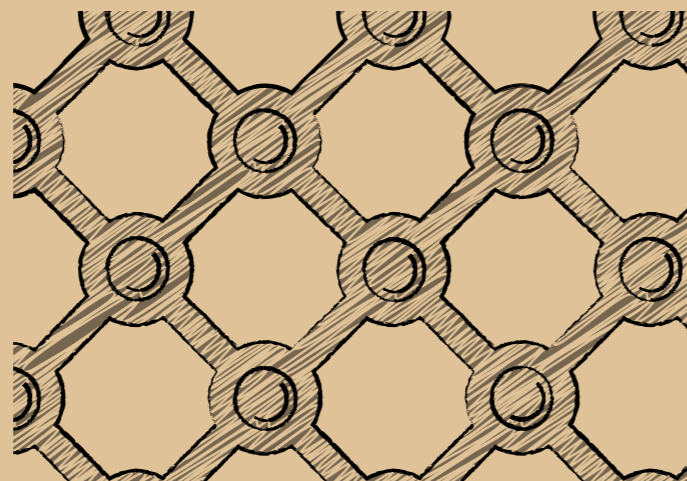
7405 - Barock > 1:1
A° = 41,7%




7412 - Wolke > 75%
A° = 48%




7390 - Geflecht klein > 1:1
A° = 30%
Auch in den folgenden Varianten erhältlich:
7391 - Geflecht groß / 7392 - Geflecht gerade



7396 - Inka > 1:1
A° = 47%
Auch in den folgenden Varianten erhältlich:
7397 - Azteken



7481 - Romanik > 75%
A° = 48%



xxxx - PenRose 1,5 > 30%
A° = 63%

**Turmhof
Portal zur Wahner Heide**

Vom größten Heidehof der Region, zu einem Besucher- und Informationszentrum für das Naherholungsgebiet. Als neuer Zugang zum Naturschutzgebiet Wahner Heide, soll aus dem ehemaligen Hof eine Anlaufstelle für Besucher, Touristen und Naturliebhaber werden. Als touristisches Einstiegsportal in die Wahner Heide, bietet er Informationen zum Naturschutzgebiet, und schafft Raum für Ausstellungen. Die Wahner Heide und der Königsforst, haben internationale Bedeutung im Naturschutz. Beide sind als Flora-Fauna-Habitat-Gebiete im europäischen Naturschutzgebietsnetz Natura 2000 integriert.


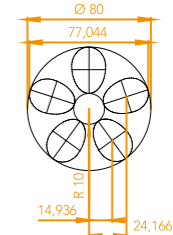
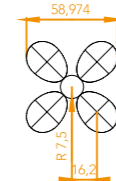
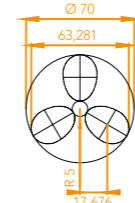
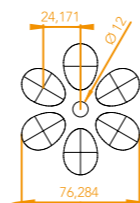
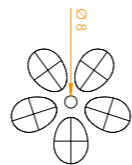
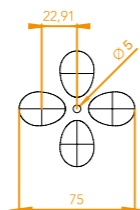
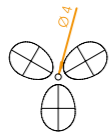
Im Turmhof am Kammerbroich in Rösrath wird besonders über das Thema „Natur lebt - Dynamik“ informiert. Auf einer Fläche von 210 Quadratmetern entstehen ein Informations- und Ausstellungsbereich; im kleinen Hofladen können regionale, landwirtschaftliche Produkte gekauft werden. Über einen separaten Zugang wird die „Greifvogel-Ambulanz“ erschlossen, die die Behandlungs- und Vorratsräume, der auf dem Gelände befindlichen Greifvogelstation beherbergt. Große Klappläden mit einer Blütenlochung zeugen von Naturverbundenheit, bieten den Räumen ausreichend Licht und Schutz nach Geschäftsschluß.



Blüte

518,35 mm²  Umfang: 82,32 mm

27,91



WIE? VIEL?

Beratung - Planung - Budget

Lochblech ist sensationell!
Wie kommen Sie an Lochblech?
Was kostet Ihr Lochblech?

Bei uns gibt es keine Listenpreise. Ebenso haben wir keinen Mindestauftragswert. Sie erhalten schnell, unverbindlich und kostenlos ihr individuelles Angebot. Errechnet aus Vormaterial, Produktionsvarianten und optionalen Bearbeitungsgängen ergibt sich Ihr Preis.

Haben Sie vage Vorstellungen?

Haben Sie lediglich vage Vorstellungen zum Projekt, stehen wir Ihnen mit unserem Know-How zur Seite. Wir konkretisieren mit Ihnen Ihre Idee und bieten Orientierung anhand einer Kostenschätzung.

Sample / Mock-up

Auf Wunsch können auch Muster-Exemplare nach Ihren Zeichnungen/Skizzen erstellt werden.

Haben Sie konkrete Vorstellungen?

Super! Wir sind ein Team!
Was haben wir?

Wohin?

Was?

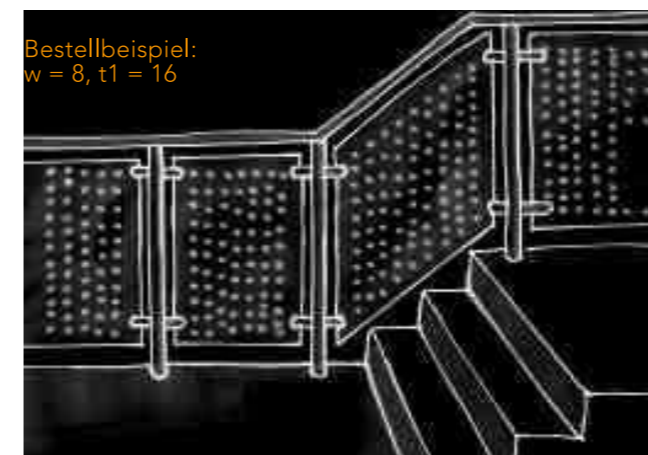
Worin?

Weiteres?

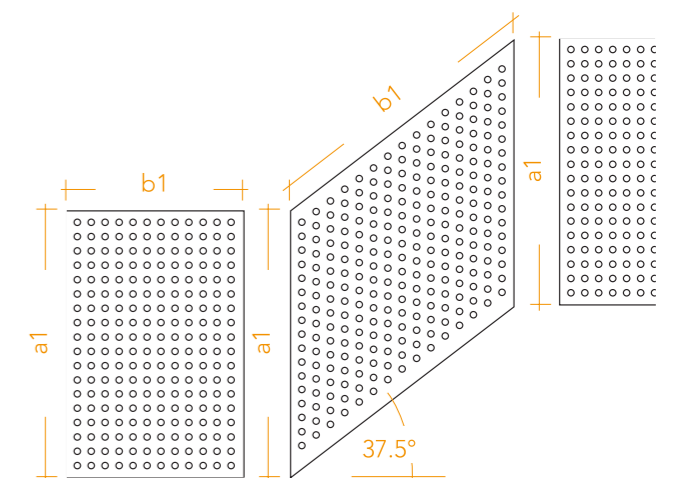
Was brauchen wir noch?

- Haben wir Informationen über Einsatzort und Einsatzzweck?
- Haben wir Informationen über die Einbausituation?
- Ist die Unterkonstruktion tragfähig?
- Haben wir Informationen über technische Details und Finissen?
- Gibt es Skizzen? Perfekt wären technische Zeichnungen als dxf oder dwg

Wir freuen uns von Ihnen zu hören!



Bestellbeispiel:
w = 8, t1 = 16





Moradelli GmbH
Münchener Straße 101
85737 Ismaning
Tel.: +49 89 90 00 01-0
Email: info@moradelli.com